



## Základní údaje

Bělorusko se stalo nezávislým a nástupnickým státem v roce 1991 po rozpadu Sovětského svazu. Bělorusko je vnitrozemský stát ve východní části Evropy, člení se na 6 oblastí (Bretská, Gomelská, Grodněnská, Minská, Mogilevská a Vitebská), které se dále dělí na desítky okresů. Prezidentem Běloruska je už od roku 1994 Alexandr Grigorjevič Lukašenko. Běloruskou vládu tvoří Rada ministrů v čele s premiérem Sjarhejem Rumasem.

## Zahraněční obchod

Díky zlepšenému vývozu se saldo zahraničního obchodu dostalo v roce 2018 do kladných čísel. Tradičním a také nejdůležitějším obchodním partnerem Běloruska je Rusko, kde objem celkového obchodu představuje zhruba 50 %. Import z Ruska do Běloruska představuje 56 %, následují s velkým odstupem Čína (7,9 %) a Německo (5,2 %); Česko (0,66 %). Dováží se především minerální produkty, stroje a zařízení a kovy. Vývoz z Běloruska tvoří minerální produkty, chemické produkty a živočišná výroba. Vyváží se do Ruska (44 %), Ukrajiny a (12 %) a Spojeného království (8,4 %); Česko (0,4 %).

## Makroekonomický výhled

Po dvou letech propadu (2015 a 2016) se Bělorusko opět dočkalo oživení ekonomiky, kde hlavním tahounem byla domácí spotřeba a růst vývozu. Ve druhém čtvrtletí roku 2018 rostla ekonomika meziročně dokonce o 3,9 % HDP. Celý rok 2018 si připsal 3,1 % HDP z předchozího růstu o 2,5 % HDP v roce 2017. Dařilo se především vývozu nerostných surovin, kovů i dřeva. Současné oživení v Rusku napomohlo i zvýšení vývozu běloruských produktů zpracovatelského průmyslu a zemědělských výrobků. Odhad IMF počítá se zpomalením běloruské ekonomiky na 1,5 % HDP v letošním roce a v roce 2020 až na 0,3 % HDP.

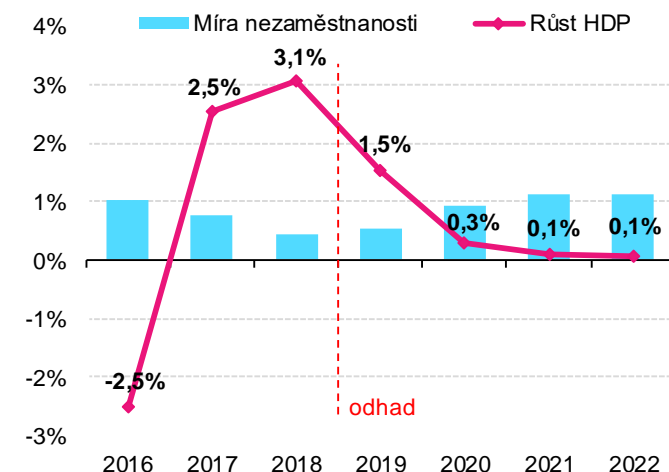
Míra inflace se z dvouciferných čísel (v letech 2011 a 2012 dokonce přes 50 %!) snížila až na 4,9 % v roce 2018. Napomohlo tomu měnové cílování běloruské národní banky a stabilizace inflačních tlaků. Prognóza výše inflace na následující roky počítá s hodnotou kolem 5 %. Veřejný dluh v době krize neutěšeně narostl a nyní se pohybuje kolem hodnoty 50 % HDP.

## Vybrané ukazatele trhu práce

V Bělorusku se míra nezaměstnanosti pohybuje na těžko uvěřitelné úrovni. Podle oficiálních statistických zdrojů je její výše dlouhodobě kolem 1 %. Nezávislé odhady však takto nízké číslo odmítají a hovoří i o několikanásobné skutečné míře nezaměstnanosti.

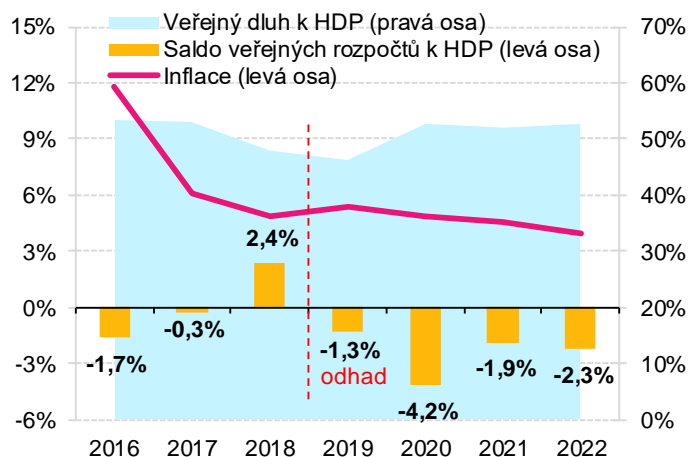
<b>Oficiální název</b>	Běloruská republika
<b>Počet obyvatel</b>	9 485 386 (2018)
<b>Rozloha</b>	207 600 km <sup>2</sup>
<b>Měna</b>	Běloruský rubl (BYN)
<b>Úřední jazyk</b>	Běloruština, ruština

## Vývoj ekonomického růstu a míry nezaměstnanosti



Zdroj: IMF

## Veřejné finance a inflace



Zdroj: IMF

## Základní ukazatele trhu práce

Míra nezaměstnanosti (březen 2019)	0,3 %
Podíl HDP (PPS) na obyvatele k Ø ČR (2018)	53,4 %
Průměrná měsíční mzda (září 2019)	1 109 BYN (cca 491 EUR)

Zdroj: World Bank, National Statistical Committee of the Republic of Belarus

## Základy obchodního práva

Obecně neexistují žádné specifické požadavky k cizincům, kteří chtějí v Bělorusku podnikat. Na zahraniční investory se vztahuje stejný právní režim a podmínky jako na běloruské subjekty. Kromě společnosti s rozšířeným ručením (ODO), společnosti s ručením omezeným (OOO), otevřené akciová společnost (OAO), uzavřené akciové společnosti (3AO) aj. mohou zahraniční společnosti v Bělorusku působit jako zastoupení a pobočky právnických osob. Zastoupení zahraniční společnosti v Bělorusku není právníkou osobou. Dle indexu Doing Business trvá založení společnosti v Bělorusku necelých 9 dní, sestává se ze 4 kroků a vyjde na zhruba 500-800 Kč.

## Daně

Základní sazba korporátní daně je v Bělorusku stanovena ve výši 18 %. Pro banky a pojišťovny platí 25% sazba.

Sazba daně z příjmů fyzických osob je stanovena ve výši 13 %. Pro zaměstnance high-tech parků (kromě administrativních pracovníků) se však uplatňuje 9% sazba daně.

Základní sazba DPH v Bělorusku je 20 %. Snížená 10% sazba daně z přidané hodnoty je uplatňována na některé potraviny a zboží pro děti.

Pro telekomunikační služby je stanovena 25% sazba DPH. Nicméně existují i služby, na které se uplatňuje osvobození od daně.

Daně	Sazba
Korporátní daň	18 %
Daň z příjmu jednotlivců	13 %
DPH (základní/snížená)	20 % / 10 %

Zdroj: Deloitte, PWC

## Energetika a sektory národního hospodářství

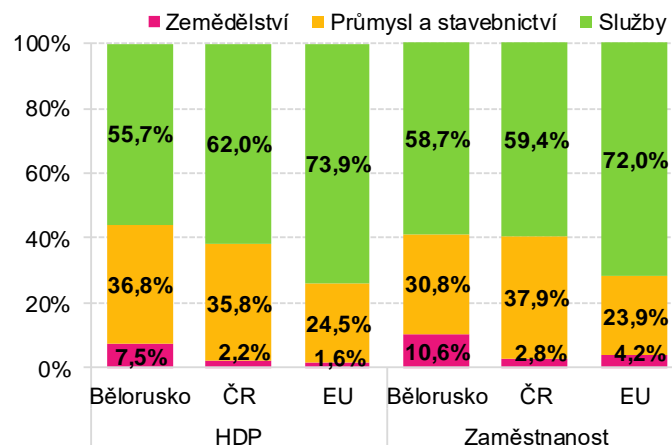
Při výrobě elektrické energie se Bělorusko spoléhá z 98 % na zemní plyn. Zbývá 2 % tvoří ropa, obnovitelné zdroje a voda. Na dovozu energetických komodit pro svou spotřebu je Bělorusko závislé z 87 % (2014).

V Bělorusku je v zemědělství zaměstnáno přes 10 % pracovní síly, třetina v průmyslu a zbytek ve službách. V zemědělství se pěstují zejména obiloviny, brambory, zelenina, cukrová třtina, len. V průmyslu převažuje úprava ropných produktů, strojírenství a chemikálie.

## Investiční pobídky

Zahraničním investorům Bělorusko nabízí několik volných ekonomických zón, dále high-tech park v Minsku, který má přilákat ICT špičkové podniky a pobídky pro začínající podniky v menších městech. Každá firma začínající ve městě s méně než 50 tisíci obyvateli je osvobozena od placení daně ze zisku po dobu 5 let, od daně z nemovitosti či například DPH na některé importy.

## Sektory národního hospodářství v roce 2018



Zdroj: World Bank, ILO

Index	Pořadí států			Charakteristika
	Bělorusko	ČR	z počtu	
<a href="#">Doing Business</a>	49.	41.	190	Hodnotí podmínky pro podnikání (celkem 10 subindexů)
<a href="#">Index ekonomické komplexity</a>	30.	9.	125	Úroveň produkčních možností země
<a href="#">Světový index míru</a>	97.	10.	163	Bezpečnost dané země – hodnoceno celkem 23 indikátorů (např. kriminalita, přístup ke zbraním, politická nestabilita, sousedské vztahy apod.)
<a href="#">Index vnímání korupce</a>	70.	38.	180	Míra vnímání korupce ve veřejném sektoru
<a href="#">Globální index konkurenceschopnosti 4.0</a>	n/a	29.	140	Mapuje prosperitu a produktivitu zemí
<a href="#">Energetická závislost (v %)</a>	86,8	37,4	Ø EU 55,1	Závislost země na dovozu energetických komodit

Zdroj: Doing Business 2020, Economic Complexity Rankings 2017, Global Peace Index 2019, Corruption Perceptions Index 2018, The Global Competitiveness Report 2018, Eurostat – Energy Dependence 2017, Energy imports, net (% of energy use)